



Ændringer siden seneste opdatering (hele landet) opgjort på svar dato

Prøver	Førstegangstestede	Bekræftede tilfælde	Dødsfald	Nye indlæggelser	Overstået infektion
99 107	8 169	652	20	48	1 339

Samlet antal siden den 27. januar 2020 (hele landet)

Prøver	Testede personer	Bekræftede tilfælde	Dødsfald	Indlæggelser	Overstået infektion
12 902 340	4 164 721	195 948	2 030 (1%)	11 370	182 420

Hospitalsbelægning: ændring

Ændring i antal indlæggelser

-54

(Intensiv -4 (Respirator 11))

Hospitalsbelægning: status

Indlagte i dag

684

(Intensiv 119 (Respirator 89))

Kommunestatus de seneste 7* dage

(Incidens pr. 100.000 | Bekræftede tilfælde)

290,4 147 Høje-Taastrup

269 94 Brøndby

262,5 60 Ishøj

241,6 40 Vallensbæk

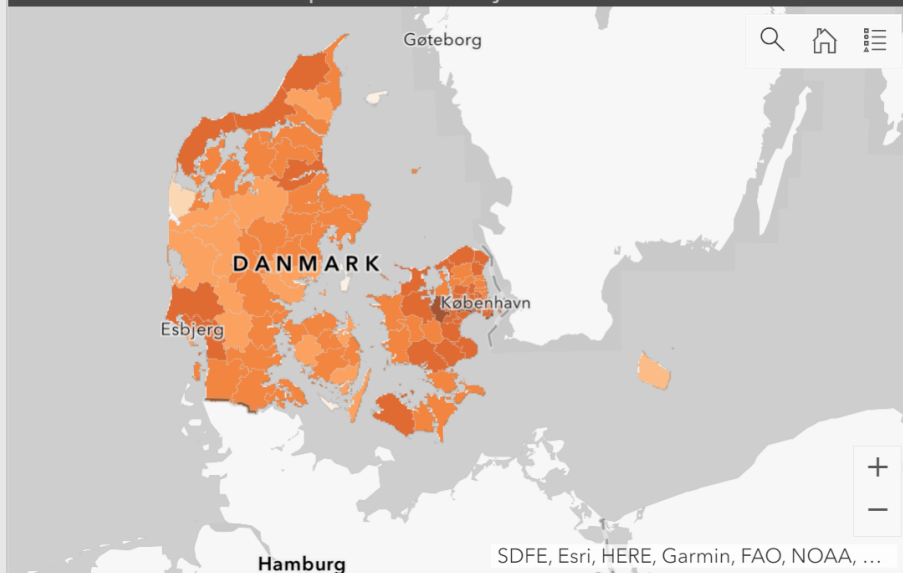
214,4 31 Dragør

207,7 58 Lejre

[De seneste 7* dage](#)

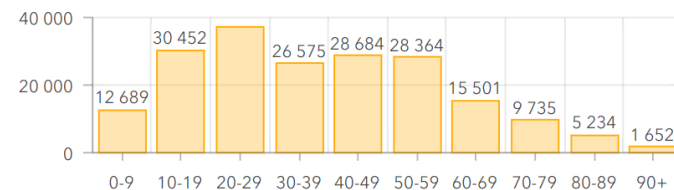
De seneste 7* dage

Opdateret: 26 janv. 2021



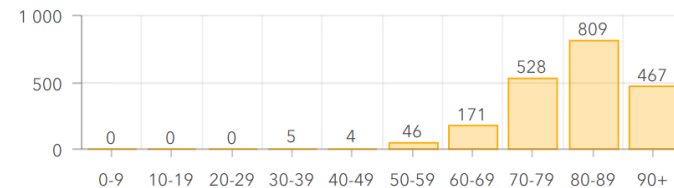
Incidens de seneste 7* dage

Bekræftede tilfælde pr. aldersgruppe i alt



Tilfælde pr. aldersgruppe i alt

Dødsfald pr. aldersgruppe (hele landet)



Dødsfald pr. aldersgruppe